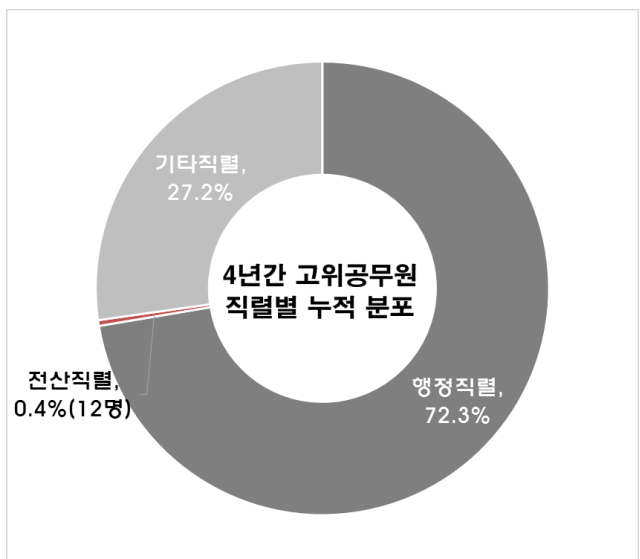
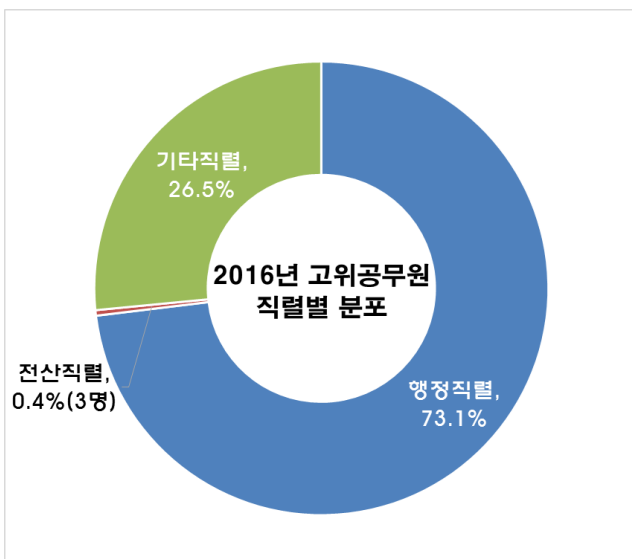
 정보화사회실천연합 <small>ONLINE</small>		보도자료	
보도일시	2016. 12. 13.(화) 조간(온라인 12. 12. 14:00)부터 보도하여 주시기 바랍니다		
배포일시	2016. 12. 12.(월) 09:00	총 8쪽(붙임 6쪽 포함)	
담당부서	개인정보보호 (070-7797-2583)	작성 자	손영준 (010-8677-9515)

정부 전산직 출신 고위공무원은 0.4%

- 미래부, 산자부, 중기청은 4년 동안 1명도 없음 -

- 사물인터넷, 빅데이터, 인공지능 등의 발전으로 지능정보사회에서 정부 부처의 정책 결정의 책임자인 고위공무원(정책관,국장,실장)의 직렬별 현황을 각 부처에 정보공개를 통하여 조사하였다.
- 2016년도 인사혁신처의 "2016년_인사혁신통계연보"를 살펴보면 일반직 공무원의 행정직렬 5급(사무관)의 비율은 행정직군(73%), 기술직군(27%)를 그 중 전산직렬(4%)이며, 4급(서기관)은 행정직군(74%), 기술직군(26%)를 보이고 있다.
- 정보공개를 통한 2016년 정부 주요 부처(30기관 : 765명)의 고위공무원의 분포는 행정직군 출신이 73.1%, 기술직군이 26.9%로 나타났으며, 그 중 전산직렬은 겨우 0.4%를 보이고 있었다.



개인정보 보호는 안전한 정보 사회의 기본이다.

- 현 정부들 빅데이터, 사물인터넷, 클라우드, 인공지능 등 소프트웨어를 중심으로 융복합을 통한 창조경제조성을 정책 목표로 추진하고 있으나, 창조경제를 주도하는 미래창조과학부에는 4년 동안 단 1명의 전산직렬 출신의 고위공무원이 등용되지 않았다. 이뿐만 아니라 산업통산자원부, 중소기업청도 전산직렬이 등용되지 않았다.
- 금번 조사한 30개 중앙행정기관 중 전산직렬의 고위공무원이 있는 부처는 행정자치부에 2명, 개인정보보호위원회에 1명이 전부인 실정이다.
 - 행정자치부에는 전자정부국(2)과 통합전산센터(2)는 전문성과 경험을 갖춘 전산직렬 출신 고위공무원의 등용이 정책을 펼치는데 적합하다고 볼 수 있으나 현실은 그렇지 못하고 있다.
- 이는 변화하는 사회에 맞는 정책을 추진하는데 있어 정책결정의 실무 책임자인 고위공무원에 전문성을 갖춘 전산직렬의 인재가 배제되고 있다. 이는 그 동안 정부는 전문성을 강조한 인사 정책이 시대를 반영하지 못하고 있다.
- 또한 행정업무의 정보화로 인하여 효율적인 정보시스템 구축과 정보보호를 위하여 각 기관의 정보통계담당관실을 정보정책관실로 개편하여 그 장을 전산직렬의 고위공무원이 직을 수행하도록 하여야 할 것이며, ICT 및 국가 정보화를 담당하는 부서는 전산직렬의 인재를 등용하여야만 할 것이다.

-끝-

□ 붙임

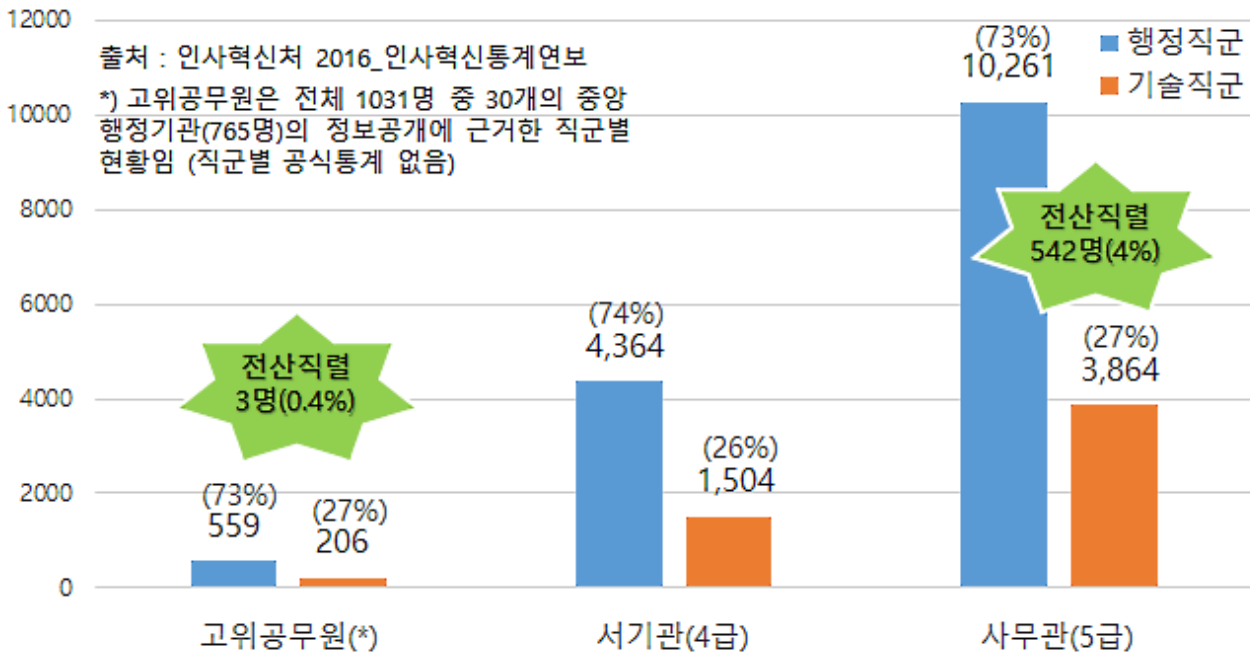
1. 2015년 국가공무원 직군별 현황

붙임 1

2015년 국가공무원 직군별 현황

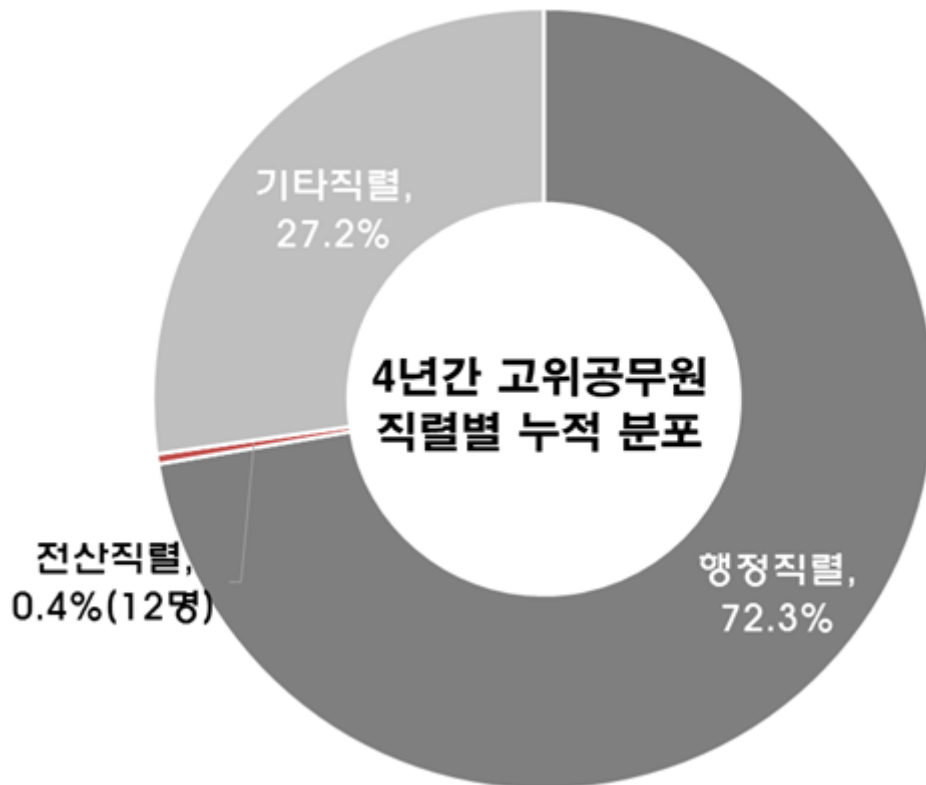
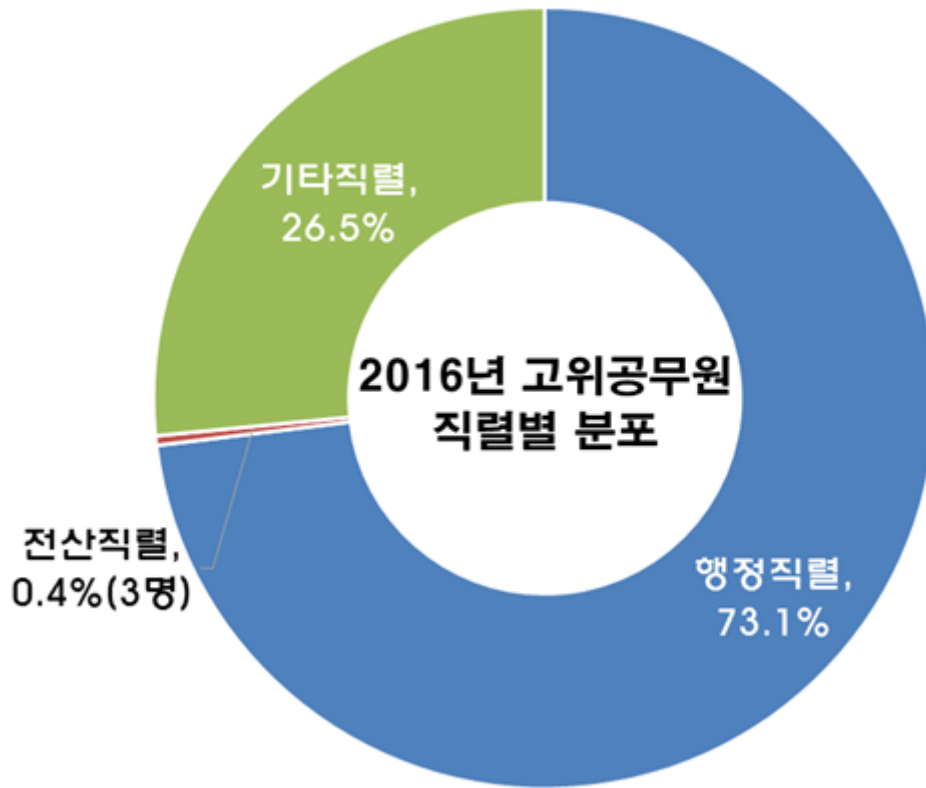
- 본 자료는 인사혁신처가 발행한 2016년 인사혁신통계연보 및 2016년11월 30개 중앙행정기관이 공개한 고위공무원의 최초 임용 시 직렬별 현황을 근거로 작성된 자료입니다.

2015년 국가 공무원 직군별 현황



<도표1. 2015년 국가공무원 직군별 현황>

□ 30개 중앙행정기관의 고위공무원 직렬별 현황 자료



2016년 일반직 고위공무원 직렬별 현황

구분 순번	중앙행정기관	일반직 공무원			계
		행정직	전산직	기타	
1	감사원	35	-	2	37
2	개인정보보호위원회	1	1	-	2
3	고용노동부	43	-	4	47
4	공정거래위원회	12	-	-	12
5	관세청	15	-	-	15
6	교육부	53	-	2	55
7	국민권익위원회	16	-	-	16
8	국세청	28	-	2	30
9	국토교통부	32	-	14	46
10	금융위원회	10	-	2	12
11	기상청	1	-	13	14
12	기획재정부	38	-	3	41
13	농림축산식품부	21	-	7	28
14	농촌진흥청	1	-	20	21
15	문화체육관광부	42	-	19	61
16	미래창조과학부	15	-	8	23
17	방송통신위원회	7	-	-	7
18	보건복지부	19	-	4	23
19	산림청	5	-	6	11
20	산업통상자원부	36	-	10	46
21	식품의약품안전처	5	-	18	23
22	여성가족부	7	-	1	8
23	인사혁신처	12	-	4	16
24	조달청	7	-	4	11
25	중소기업청	10	-	3	13
26	통계청	9	-	4	13
27	특허청	10	-	11	21
28	해양수산부	17	-	24	41
29	행정자치부	34	2	5	41
30	환경부	18	-	13	31
계		559	3	203	765

출처 : 2016.11 각 기관별 정보공개 자료

<표1. 2016년 일반직 고위공무원 직렬별 현황>

□ 인사혁신처의 2016_인사혁신통계연보 자료

1-2-2-1 행정·기술·관리운영직군 직렬별 현원 Current Number of General Service

(2015.12.31.기준)

(단위 : 명)(Unit : Person)

구분 Classification	합계 Total	고위공무원 SCS	3급 GR3	4급 GR4	5급 GR5	6급 GR6	7급 GR7	8급 GR8	9급 GR9
계 Total	129,312	1,031	733	5,868	14,125	28,602	41,389	26,373	11,191
고위공무원 SCS	999	999							
부이사관 GR3	733		733						
행정직군 Administration Service Groups	92,994			4,364	10,261	21,011	29,347	19,232	8,779
서기관 GR4	4,199			4,199					
감사 Inspector	719			165	308	182	64		
검찰 Clerk for Public Prosecutor	5,450				406	1,514	1,827	1,034	669
관세 Customs Duty	3,491					1,189	989	875	438
교정 Correction	14,821				322	1,965	6,904	3,466	2,164
마약수사 Drug Investigation	260				17	75	101	44	23
방호 Security	1,295				1	10	423	537	324
보호 Probation	2,111				246	342	558	547	418
사서 Librarian	879				95	411	240	121	12
사회복지 Social Welfare	112				29	28	24	25	6
세무 Taxation	17,807					4,560	6,375	4,882	1,990
직업상담 Job Consultation	1,385					5	343	941	96
철도경찰 Security	416				7	86	178	125	20
출입국관리 Immigration	2,023				138	363	643	457	422
통계 Statistics	1,568				127	274	672	355	138
행정 Administration	36,460				8,565	10,007	10,006	5,823	2,059
기술직군 Technical Service Groups	27,345			1,504	3,864	7,287	7,297	5,128	2,265
기술서기관 Technical GR4	1,504			1,504					
간호 Nursing	1,112				20	398	332	362	
간호조무 Nursing Assistant	510						221	227	62
공업 Industry	3,991				1,092	1,072	882	624	321
기상 Meteorological	992				143	226	282	226	115
농업 Agricultural	1,702				251	558	492	268	133
등대관리 Lighthouse Management	156					56	59	23	18
방송무대 Broadcasting & Stage	201				16	66	96	22	1
방송통신 Broadcasting	1,741				335	667	465	178	96
방재안전 Disaster Management	32				20	8	1		3
보건 Health	646				98	185	166	126	71
수의 Veterinary	441				68	194	179		

01
인사
통계
연보

제장 공무원 현원 7

<표2-1. 행정.기술.운영직군 직렬별 현원>

구분 Classification	합계 Total	고위공무원 SCS	3급 GR3	4급 GR4	5급 GR5	6급 GR6	7급 GR7	8급 GR8	9급 GR9
시설 Establishment	2,527				591	994	574	271	97
식품위생 Food Hygiene	562				57	208	192	78	27
약무 Chemist	243				77	98	68		
운전 Driving	2,216					25	742	998	451
위생 Sanitation	440					6	129	209	96
의료기술 Medical Technical	528				18	149	183	127	51
의무 Medical	29				29				
임업 Forestry	966				104	265	242	238	137
전산 Computerization	2,976				542	976	893	368	177
조리 Cooking	174						39	54	81
항공 Flight	637				53	279	222	73	10
해양수산 Maritime Affairs & Fisheries	2,333				184	654	691	544	260
환경 Environment	666				166	203	147	92	58
관리운영직군 Management & Operation Service	7,209					304	4,745	2,013	147
건축운영 Construction	101					6	50	37	8
기계운영 Machinery	700					108	353	203	36
농림운영 Agriculture & Forestry	110					8	46	52	4
보건운영 Health	41					1	24	14	2
사무운영 Clerical	4,963					7	3,554	1,363	59
산림보호운영 Protection of Forest	31					1	18	11	1
선박기관운영 Ship	37					8	13	13	3
선박항해운영 Shipping & Voyage	42					9	20	10	3
열관리운영 Heat Control	259					5	136	104	14
전기운영 Electricity	258					66	119	65	8
전화상담운영 Call Center	360						263	93	4
토목운영 Civil Engineering	41					5	26	9	1
통신운영 Telecommunications	236					78	118	36	4
화학운영 Chemical Engineering	10					2	5	3	
지방에 두는 국가공무원 Local Public Service	32	32							

* 인사정책과 사무관 유지만(044-201-8365)

8 2016 인사혁신통계연보

<표2-2. 행정.기술.운영직군 직렬별 현원>

행정부 국가공무원 부처별/직급별 현원

기준일 : '15.12.31

(단위 : 명)

부처명 (가나다순)	합 계	정무직	일반직															특정직	별정직			
			소계	행정·기술·관리운영직군									연구직	지도직	우정직	전문 경력직	시간 선택제			일반 임기제	전문 임기제	합시 임기제
				고위	3급	4급	5급	6급	7급	8급	9급											
국가공무원 합계	637,654	126	158,181	1,031	733	5,870	14,128	28,617	41,396	26,379	11,191	5,207	122	20,255	752	315	897	694	594	478,991	356	
4.15세월호특별조사위	66	5																			61	
감 사 원	1,120	8	1,112	29	38	200	377	218	132	55	11	1			14	4	26	7				
개인정보보호위원회	27	1	26	1	1	3	9	7	2						1			2				
경 찰 청	115,370		4,040	5	2	47	41	224	1,942	1,314	168	30			16	54	90		107	111,330		
고 용 노 동 부	6,359	3	6,353	27	20	166	546	1,137	1,786	1,830	653	8			2	28	32		118		3	
공정거래위원회	587	2	584	11	12	85	201	151	88	17	2	1			5	4	7				1	
관 세 청	4,857	1	4,856	17	10	104	285	1,344	1,326	1,089	503	7			133	8	5		15			
교 육 부	361,486	3	7,084	56	30	205	720	2,189	1,905	1,285	464	118			37	10	33	4	8	354,396	3	
국 가 보 훈 처	1,391	1	1,390	12	8	72	167	230	356	317	172	4			3	12	15	12	10			
국 가 안 보 실	14	2	8		2	4	1		1												4	
국가인권위원회	216	4	211	3	3	26	60	47	30	25	7	1					2	4	1		1	
국 무 조 정 실	433	4	429	43	20	110	143	30	34	31	2	1			1		4	9	1			
국무총리비서실	101	1	79	5	4	10	18	6	16	11	6	1					1	1			21	
국민권익위원회	489	4	485	11	16	76	165	109	50	23	5	1			5	2	19	2	1			
국 민 안 전 처	10,190	2	1,570	13	17	81	208	279	429	248	137	66			35	4	35	16	2	8,615	3	
국 방 부	1,077	2	1,041	16	14	104	252	208	266	58	16	1			49		15	41	1	26	8	
국 세 청	20,841	1	20,837	32	17	320	1,093	4,645	7,223	5,124	2,122	7			1	8	53		192		3	
국 토 교 통 부	4,148	3	4,141	38	34	239	536	1,113	1,283	615	156	41			2	5	11	68			4	
금 용 위 원 회	292	2	288	11	7	49	127	42	25	9	2	2			1		8	4	1		2	
기 상 청	1,460	1	1,458	12	12	60	187	282	362	284	123	126			1	4	5				1	
기 획 재 정 부	1,238	3	1,230	49	48	260	534	174	93	42	4	1			3	10	6	6			5	
농림축산식품부	3,460	2	3,414	24	14	167	478	868	992	425	184	219	4		24	6	7	2		43	1	
농 촌 진 흥 청	1,909	1	1,903	5	5	24	47	93	237	128	36	1,199	106		14	7	2		1		1	
대 검 찰 청	10,206		8,283	22	15	161	387	1,610	3,006	2,130	853	54			3	7	31		4	1,923		
대입합격기피해조사위	16	1	13	1	1	2	4	2											1		2	
대 통 령 비 서 실	418	11	263	27	43	59	16	27	34	41	15	1									144	
문 화 재 청	979	1	935	7	6	46	114	153	152	164	32	191			10	8	4	42	6	39		
문화체육관광부	2,988	4	2,728	46	20	169	370	478	540	378	92	397			72	8	50	92	16	252	4	
미래창조과학부	33,009	3	33,001	52	32	399	1,120	3,901	3,927	2,241	828	97		20,255	13	14	97	22	3		5	
민주평화통일자문회의	77	1	74	3	2	12	19	23	9	4		1					1				2	
방송통신위원회	263	4	251	7	7	31	95	69	25	12	2	1			2						8	
반 위 사 업 청	855	1	853	9	19	85	227	257	223	7		1			1	8	16				1	
법 무 부	21,548	2	21,455	32	23	292	814	3,006	8,740	5,038	3,251	4			155	4	72	3	21	89	2	
법 제 처	249	1	248	16	12	71	89	19	21	8	1	1			1	2	5	2				
법 무 청	2,030	1	2,028	13	6	47	133	412	722	452	186	7			2	6	26		14		3	
보 건 복 지 부	3,202	2	3,195	35	18	202	356	663	844	603	113	226			56	6	62	1	11		4	
산 림 청	1,781	1	1,779	13	6	53	147	300	388	293	168	246			5	5	3	152			1	
산업통상자원부	1,415	3	1,407	42	27	220	474	286	154	44	17	115			5	4	7	12			5	
새 만 금 개 발 청	104	1	103	4	2	15	29	23	12	2	1	1						14				
식품의약품안전처	2,044	1	2,042	13	10	73	166	349	403	136	39	830				16	6	1			1	
여 성 가 족 부	297	2	294	8	5	41	92	77	45	11	1	1			1	8	3		1		1	
외 교 부	2,466	4	573	26	11	169	50	17	131	92	11	2			18	8	10	4	24	1,878	11	
원자력안전위원회	152	1	150	4	4	26	55	35	19	2	1	1			1		2				1	
인 사 혁 신 처	527	3	524	11	5	61	143	128	78	33	12	1			12	6	20	14				
조 달 청	1,042	1	1,038	11	9	75	176	343	268	96	46	1			2	6	4		1		3	
중 소 기 업 청	1,197	1	910	16	11	75	171	253	152	100	63	61			1	3	3		1	284	2	
통 계 청	2,286	1	2,285	10	6	85	263	499	874	396	135	1	1		1	4	5		5			
통 일 부	600	2	595	23	10	81	155	118	92	35	28	1			7	2	29	13	2		2	
특 별 감 찰 관	6	1																			5	
특 허 청	1,821	1	1,819	25	18	369	918	217	117	55	9	1			4	4	2	78	2		1	
해 양 수 산 부	3,740	2	3,650	28	18	139	427	994	915	513	252	301				7	20	32	4	88		
행 정 자 처 부	2,909	8	2,873	45	37	252	544	519	505	325	188	353			27	6	17	38	17	6	22	
행정중심복합도시건설청	164	1	163	5	6	25	44	38	21	16	1	2				2	2	1				
환 경 부	2,060	2	2,054	25	10	121	335	395	401	200	73	461			6	5	10	8	4		4	
지방에두는국가공무원	80	2	56	32									12	12							22	

* 일반임기제 구분 : 행정·기술·관리운영직군(일반임기제, 시간선택제일반임기제), 우정직(일반임기제), 연구직(일반임기제)

<표2-3. 행정부 국가공무원 부처별/직급별 현원>